



FICHA DE ACTIVIDAD RECOME 2.0









ID de ficha: RECME23_AES_A_147

NOMBRE DE LA ACTIVIDAD	PARTICIPANTES A PARTIR DE ...	GRUPO DE PARTICIPANTES	
		MINIMO	MAXIMO
Alianzas entre adultos y adolescentes	15 Años en adelante	4	32

DURACIÓN DE LA ACTIVIDAD	ESPACIO			
40 minutos	FISICO	<input checked="" type="checkbox"/>	VIRTUAL	<input type="checkbox"/>
	ABIERTO	<input checked="" type="checkbox"/>	CERRADO	<input checked="" type="checkbox"/>

MODO DE PARTICIPACIÓN	TIPO DE ACTIVIDAD	NIVEL DE ACTIVIDAD	COSTO
Choose an item.	Choose an item.	Choose an item.	Choose an item.


ETIQUETAS SUGERIDAS (Progresión, Vida de grupo, Especialidades, Competencias, IDS, ODS, VAL, Marco Simbólico, etc.)

TEMAS TRANSVERSALES							
PAZ	DIVERSIDAD	GENERO	RESILIENCIA	VOLUNTARIADO	CUIDADO AMBIENTAL	DERECHOS HUMANOS	ECONOMIA
							
<input type="checkbox"/>	<input checked="" type="checkbox"/>	<input type="checkbox"/>	<input type="checkbox"/>	<input type="checkbox"/>	<input type="checkbox"/>	<input checked="" type="checkbox"/>	<input type="checkbox"/>

REQUERIMIENTOS PREVIOS

Tolerancia, empatía, respeto

LA ACTIVIDAD CONTRIBUYE A DESARROLLAR		
<p>CONOCIMIENTOS</p> <p>Compartir y aproximarse a las habilidades, características y logros de los adultos que desean ser aliados de la participación de las y los adolescentes</p> <p>Haga clic aquí para escribir texto.</p> <p>Haga clic aquí para escribir texto.</p> <p>Haga clic aquí para escribir texto.</p>	<p>HABILIDADES</p> <p>Confianza.</p> <p>Capacidad de comunicación.</p> <p>Ser capaz de convencer.</p> <p>Inteligencia emocional</p> <p>Asertividad</p>	<p>ACTITUDES</p> <p>Actitud racional</p> <p>Actitud flexible</p> <p>Actitud empática</p> <p>Actitud reflexiva</p>



FICHA DE ACTIVIDAD RECME 2.0

LO QUE NECESITO PARA LA ACTIVIDAD

MATERIALES	RECURSOS
<ul style="list-style-type: none"> • Cartulinas • Colores • Plumones <p>Cinta adhesiva</p>	

MEDIDAS DE SEGURIDAD

Haga clic aquí para escribir texto.

DESCRIPCION DE LA ACTIVIDAD (PASO A PASO)

DURACION

<p>Al iniciar la actividad el facilitador entregara a cada participante una cartulina y un plumón de color.</p> <p>Pedirá a los participantes que imaginen que están ofreciendo sus servicios en un periódico en la sección “avisos clasificados” y que tienen que escribir su tarjeta de presentación.</p> <p>Pida que escriban en la hoja de cartulina, ocupando todo el espacio, su nombre y profesión (o actividad), señale que ofrece sus servicios para promover la participación adolescente, destacando un éxito, logro o algunas habilidades.</p> <p>Luego solicite a cada participante que vaya al frente y que seleccione una cartulina y la lea en voz alta, adivinando quién es la persona que está presentada en esa hoja</p>	30 minutos
---	------------

CIERRE DE LA ACTIVIDAD (PASO A PASO)

DURACION

<p><i>. Para pensar/nos y para sentir/nos</i></p> <p><i>Reflexionar sobre qué cualidades son las más comunes entre los participantes y cuáles son más efectivas para promover la participación de las y los adolescentes</i></p>	10 minutos
--	------------

VARIABLES

--

POSIBILIDAD DE COMPLEMENTAR CON OTRAS SECCIONES

Haga clic aquí para escribir texto.

PARA EXPLORAR

Taller metodologías participativas con adolescentes

EVALUACION

Haga clic aquí para escribir texto.

INFORMACION ADICIONAL

AUTOR	PROVINCIA	FECHA DE ELABORACION
Colección Educativa	NACIONAL	22 de mayo de 2023

